

INFORMATIONS CLIENT

Nom :

Prénom :

Adresse :

Ville :

Téléphone :

INFORMATIONS SUR LA CONSTRUCTION

Adresse :

Ville :

N° cadastre :

Surface du terrain : Surface habitable créée :

TYPE D'ASSAINISSEMENT

Collectif

Individuel

MODE CONSTRUCTIF



Parpaing



Brique



Bois

Autre :

Informations complémentaires :

ISOLATION DES MURS

Laine de verre

Laine de roche

Laine de bois


Autre

Épaisseur isolation : _____

Résistance thermique : _____

Informations complémentaires : _____

TYPE DE PLANCHER



Terre-plein

Vide sanitaire

Haut de sous-sol

Autre : _____

Informations complémentaires : _____

PLANCHER INTERMÉDIAIRE

Type :


Béton

Bois

Autre

Informations complémentaires : _____


COMBLES ET TOITURES



Plafond combles



Rampants



Toit terrasse

Autre : _____

Épaisseur isolation : _____

Résistance thermique : _____

Informations complémentaires : _____

MENUISERIE EXTÉRIEUR

PVC

Aluminium

Bois

Autre

Uw : _____

Uw : _____

Uw : _____

Uw : _____

Informations complémentaires : _____

TYPE DE FERMETURE/VOLETS ROULANTS

	Baie vitrée	Fenêtre	Salle de Bain / WC
Volet roulant			
BSO (Brise Soleil)			
Store			

PORTE D'ENTRÉE

Ud W/(m2.K) : _____

VENTILATION



Simple Flux



Double Flux

Informations complémentaires : _____

CHAUFFAGE



Pompe à chaleur



Poêle à bois

Plancher chauffant

Granulé

Radiateur

Bûche régulée

Ventilo-convecteur

Autre système : _____

Informations complémentaires : _____

